


참고1

「법인세 상담도우미」 _ PC이용자

[접속경로 : 국세청 홈페이지 > 국세상담정보 > 법인세상담도우미]

궁금한 항목(예: 업무용승용차)을 선택하면
자주 묻는 질의답변사례 확인 가능함



[13개 주제별로 자주 묻는 질의답변 검색 가능]

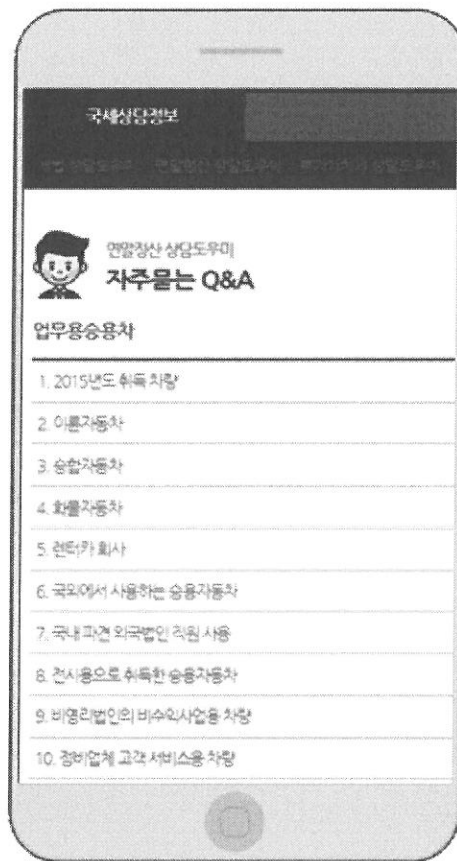
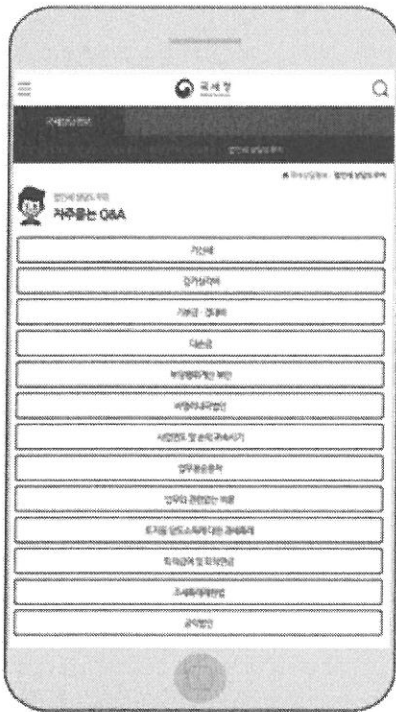
- ① 가산세, ② 감가상각비, ③ 기부금·접대비, ④ 대손금, ⑤ 부당행위계산 부인,
- ⑥ 비영리내국법인, ⑦ 사업연도 및 손익귀속시기, ⑧ 업무용승용차, ⑨ 업무와 관련없는 비용,
- ⑩ 토지등 양도소득에 대한 과세특례, ⑪ 퇴직금여 및 퇴직연금, ⑫ 공익법인, ⑬ 조세특례제한법

참고2

「법인세 상담도우미」 _ 모바일 이용자

[접속경로: ① 국세청 (m.nts.go.kr) > 상담도우미 > 법인세상담도우미
② 손택스 앱 > 상담/제보 > 법인세상담도우미

궁금한 항목(예: 업무용승용차)을 선택하면
자주 묻는 질의답변 사례 확인 가능함



[13개 주제별로 자주 묻는 질의답변 검색 가능]

- ① 가산세, ② 감가상각비, ③ 기부금-접대비, ④ 대손금, ⑤ 부당행위계산 부인,
- ⑥ 비영리내국법인, ⑦ 사업연도 및 손익귀속시기, ⑧ 업무용승용차, ⑨ 업무와 관련없는 비용,
- ⑩ 토지등 양도소득에 대한 과세특례, ⑪ 퇴직급여 및 퇴직연금, ⑫ 공익법인, ⑬ 조세특례제한법